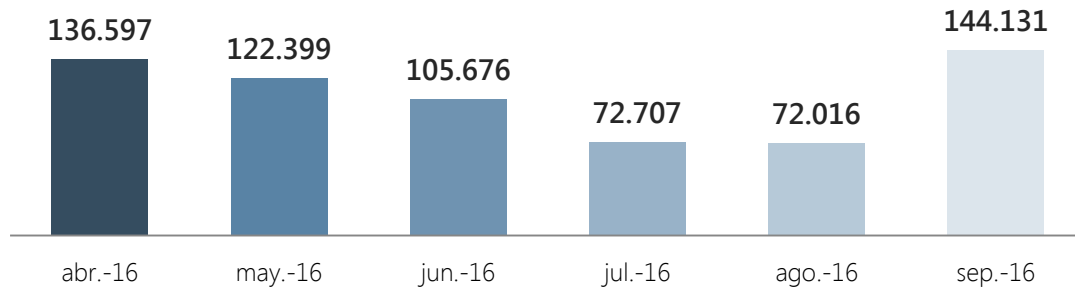


Indicadores Septiembre 2016

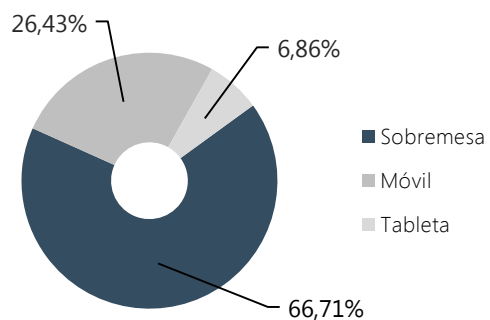
Nº de páginas vistas por mes







Resumen indicadores

Nº Páginas vistas	144.131
Nº Sesiones	86.453
Nº Usuarios	74.083
Nº Páginas por sesión	1,67
Duración media de sesión	0:01:28
% de Rebote	77,35%
% Nuevas sesiones	82,38%

Acceso según dispositivo



Accesos por redes sociales

 Facebook	3.479 (36,04 %)
 Twitter	2.667 (27,63 %)
 Pinterest	2.531 (26,22 %)
 Blogger	422 (4,37 %)
 Scoop.it	419 (4,34 %)

% del total de sesiones: 11,17 %

Accesos por país

 España	38.722 (44,79 %)
 Méjico	17.349 (20,07 %)
 Colombia	6.442 (7,45 %)
 Argentina	6.541 (6,41 %)
 Perú	3.959 (4,58%)