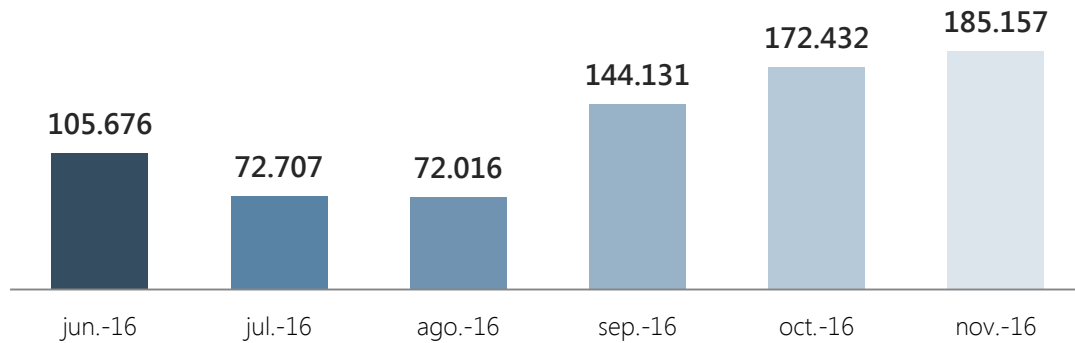


## Indicadores Noviembre 2016

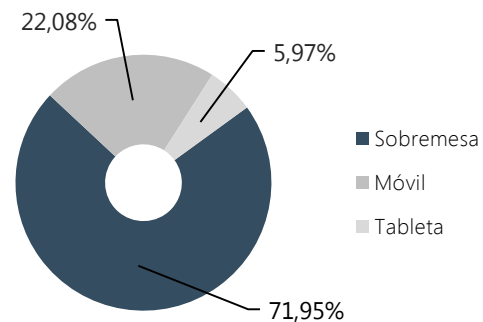
### Nº de páginas vistas por mes








### Resumen indicadores

Nº Páginas vistas	<b>185.157</b>
Nº Sesiones	115.246
Nº Usuarios	98.351
Nº Páginas por sesión	1,61
Duración media de sesión	0:01:26
% de Rebote	78,81%
% Nuevas sesiones	81,68%

### Acceso según dispositivo




### Accesos por redes sociales

 Pinterest	<b>2.676</b> (37,41 %)
 Facebook	<b>1.974</b> (27,59 %)
 Twitter	<b>1.483</b> (20,73 %)
 Blogger	<b>482</b> (6,74 %)
 Scoop.it	<b>352</b> (4,92 %)

% del total de sesiones: 6,21 %

### Accesos por país

 España	<b>54.139</b> (46,98 %)
 Méjico	<b>20.83</b> (17,60 %)
 Argentina	<b>14.476</b> (12,56 %)
 Colombia	<b>5.294</b> (4,59 %)
 Perú	<b>4.091</b> (3,55%)