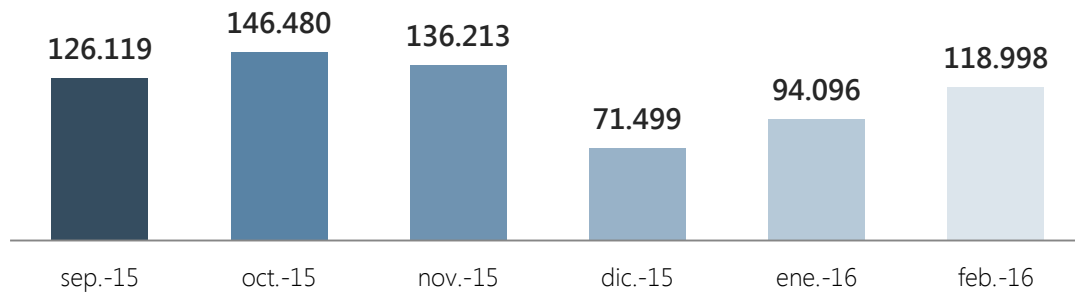


## Indicadores Febrero 2016

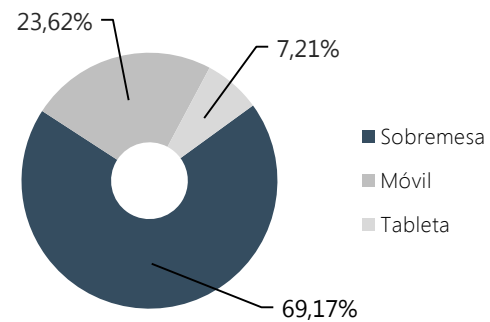
### Nº de páginas vistas por mes








### Resumen indicadores

Nº Páginas vistas	<b>118.998</b>
Nº Sesiones	65.989
Nº Usuarios	55.525
Nº Páginas por sesión	1,80
Duración media de sesión	0:01:39
% de Rebote	75,31%
% Nuevas sesiones	78,90%

### Acceso según dispositivo



### Accesos por redes sociales

 Twitter	<b>3.407</b> (43,62 %)
 Facebook	<b>2.828</b> (36,21 %)
 Scoop.it	<b>492</b> (6,30 %)
 Blogger	<b>444</b> (5,69 %)
 Pinterest	<b>415</b> (5,31 %)

% del total de sesiones: 11,84 %

### Accesos por país

 España	<b>37.587</b> (56,96 %)
 Méjico	<b>10.801</b> (16,37 %)
 Colombia	<b>4.856</b> (7,36 %)
 Argentina	<b>1.977</b> (3,00 %)
 Ecuador	<b>1.496</b> (2,27 %)