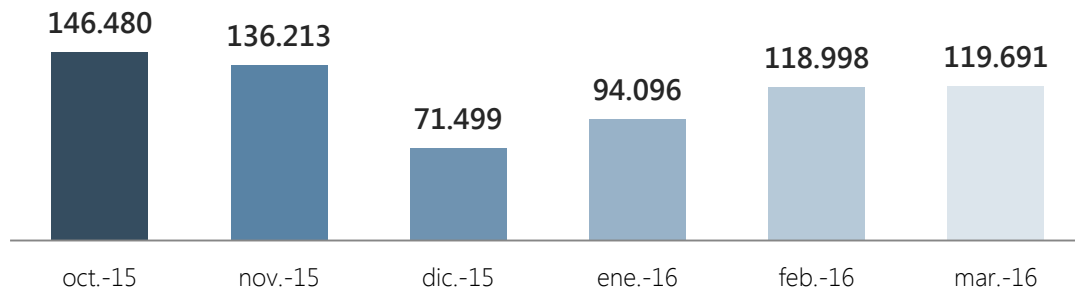


Indicadores Marzo 2016

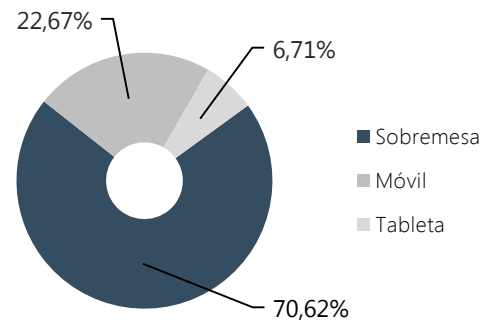
Nº de páginas vistas por mes








Resumen indicadores

Nº Páginas vistas	119.691
Nº Sesiones	69.591
Nº Usuarios	58.929
Nº Páginas por sesión	1,72
Duración media de sesión	0:01:39
% de Rebote	76,40%
% Nuevas sesiones	79,29%

Acceso según dispositivo



Accesos por redes sociales

 Twitter	3.648 (45,53 %)
 Facebook	2.808 (35,05 %)
 Blogger	510 (6,37 %)
 Scoop.it	445 (5,55 %)
 Pinterest	439 (5,48 %)

% del total de sesiones: 11,51 %

Accesos por país

 España	36.107 (51,88 %)
 Méjico	8.998 (12,93 %)
 Colombia	5.529 (7,94 %)
 Argentina	3.819 (5,49 %)
 Perú	2.626 (3,77 %)